



Tabla 1 - RESULTADOS GENERALES EN ENCUESTA DE CALIDAD USUARIOS 31 MARZO 2014 - MUESTRA DE 24 PERSONAS

Table with columns for PERSONA, D01, D02, D03, D04, D05, D06, D07, D08, D09, D10, D11, D12, D13, D14, D15, D16, D17, D18, D19, D20, D21, D22, D23, D24, D25, D26, D27, D28, D29, D30, D31, D32, D33, D34, D35, D36, D37, D38, D39, D40, D41, D42, D43, D44, D45, D46, D47, D48, D49, D50, D51, D52, D53, D54, D55, D56, D57, D58, D59, D60, D61, D62, D63, D64, D65, D66, D67, D68, D69, D70, D71, D72, D73, D74, D75, D76, D77, D78, D79, D80, D81, D82, D83, D84, D85, D86, D87, D88, D89, D90, D91, D92, D93, D94, D95, D96, D97, D98, D99, D100. Includes summary statistics at the bottom.

Tabla 2 - DATOS SOBRE LAS INSTALACIONES DE SMM PARA REALIZACIÓN DEL PROGRAMA

Table with columns for PERSONA, D01, D02, D03, D04, D05, D06, D07, D08, D09, D10, D11, D12, D13, D14, D15, D16, D17, D18, D19, D20, D21, D22, D23, D24, D25, D26, D27, D28, D29, D30, D31, D32, D33, D34, D35, D36, D37, D38, D39, D40, D41, D42, D43, D44, D45, D46, D47, D48, D49, D50, D51, D52, D53, D54, D55, D56, D57, D58, D59, D60, D61, D62, D63, D64, D65, D66, D67, D68, D69, D70, D71, D72, D73, D74, D75, D76, D77, D78, D79, D80, D81, D82, D83, D84, D85, D86, D87, D88, D89, D90, D91, D92, D93, D94, D95, D96, D97, D98, D99, D100. Includes summary statistics at the bottom.

Tabla 3 - DATOS DE SATISFACCIÓN SOBRE LA ESTANCIA Y TRATAMIENTO DURANTE EL PROGRAMA

Table with columns for PERSONA, D01, D02, D03, D04, D05, D06, D07, D08, D09, D10, D11, D12, D13, D14, D15, D16, D17, D18, D19, D20, D21, D22, D23, D24, D25, D26, D27, D28, D29, D30, D31, D32, D33, D34, D35, D36, D37, D38, D39, D40, D41, D42, D43, D44, D45, D46, D47, D48, D49, D50, D51, D52, D53, D54, D55, D56, D57, D58, D59, D60, D61, D62, D63, D64, D65, D66, D67, D68, D69, D70, D71, D72, D73, D74, D75, D76, D77, D78, D79, D80, D81, D82, D83, D84, D85, D86, D87, D88, D89, D90, D91, D92, D93, D94, D95, D96, D97, D98, D99, D100. Includes summary statistics at the bottom.

Tabla 4 - Opinión de usuarios - Discrepancia F1 sobre las siguientes afirmaciones con una X

Table with 2 columns: Afirmación and Medida. Lists 100 statements related to facility quality and user satisfaction.

Tabla 5 - RESUMEN OPINION SOBRE LO MAS NEGATIVO - MAS POSITIVO Y CAMBIOS QUE ENTENDES PUEDEN SER REALIZADOS PARA MEJORAR

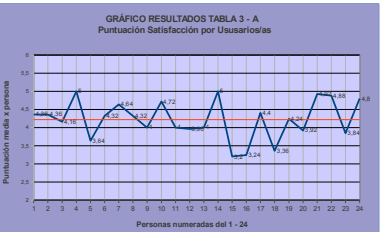
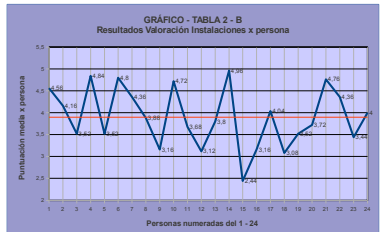
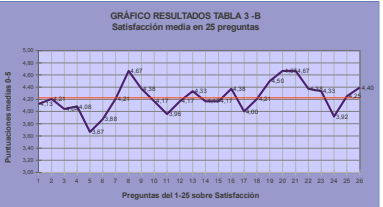
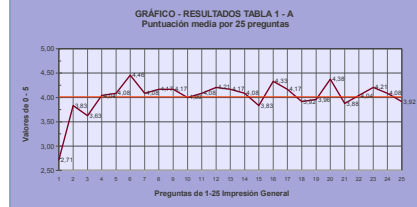
Table with 2 columns: Opinión and Medida. Lists 100 statements related to user opinions and suggested improvements.

Tabla 6 - OPINION SOBRE EL TRATAMIENTO - SATISFACCION F1 ENTRE MAL Y BUENO EN ESTANCIA Y TRATAMIENTO

Table with 2 columns: Opinión and Medida. Lists 100 statements related to treatment satisfaction.

Tabla 7 - Opinión de usuarios sobre F1 sobre las instalaciones y equipamiento

Table with 2 columns: Opinión and Medida. Lists 100 statements related to facility and equipment satisfaction.



P21	P24	P25	TOTAC	MEDIAA	MEDIAE	Mujer	Edad
4	4	4	108	2.70	1		
4	4	4	108	2.70	1		
4	4	4	108	2.70	1		
4	4	4	125	3.12	1		
4	4	4	91	2.27	1		
4	4	4	108	2.70	1		
4	4	4	118	2.95	1		
4	4	4	108	2.70	1		
4	4	4	100	2.50	1		
4	4	4	118	2.95	1		
4	4	4	100	2.50	1		
4	4	4	95	2.37	1		
4	4	4	100	2.50	1		
4	4	4	125	3.12	1		
4	4	4	88	2.20	1		
4	4	4	91	2.27	1		
4	4	4	110	2.75	1		
4	4	4	88	2.20	1		
4	4	4	108	2.70	1		
4	4	4	95	2.37	1		
4	4	4	122	3.05	1		
4	4	4	122	3.05	1		
4	4	4	98	2.45	1		
4	4	4	102	2.55	1		
4	4	4	102	2.55	1		
100	95	105	105.0	2.62	25	4	0
4.25	3.50	4.25	6.50	17.487			
			12.50				